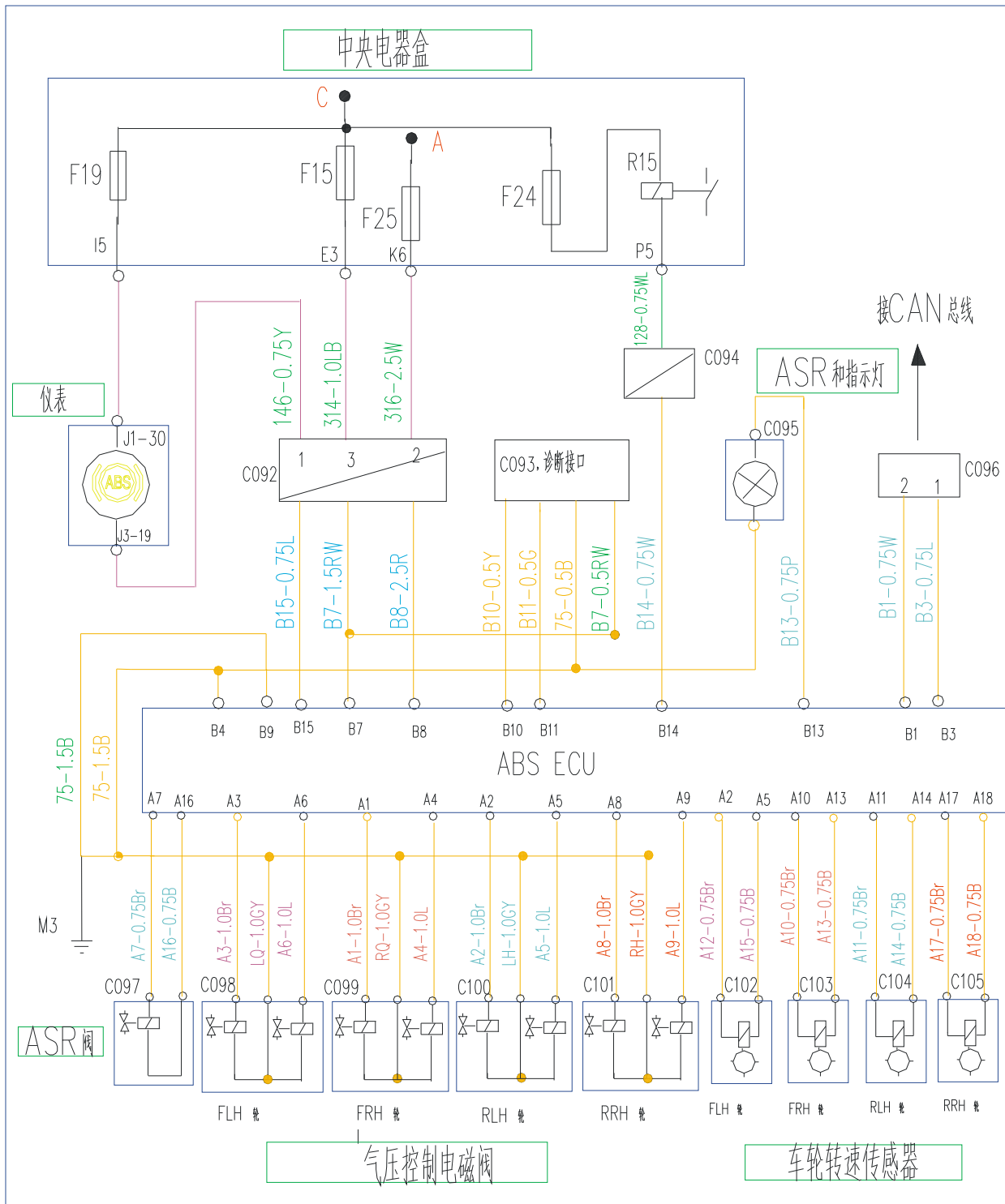


A- выключатель управления зеркалом заднего вида В-выключатель дефростера

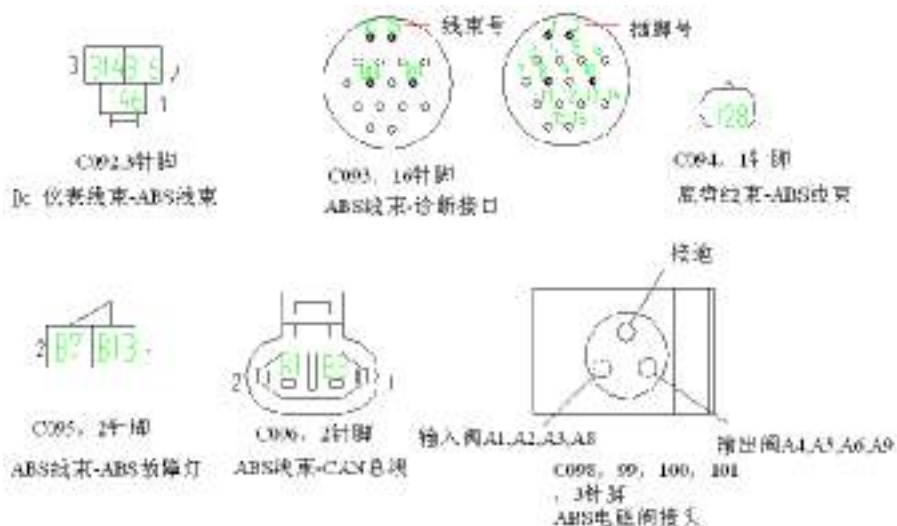
C- выключатель подъема/спуска противосолнечной занавески

16 ABS (ASR)



中央电器盒	Центральный ящик электроаппарата
接 CAN 总线	К шине CAN
ASR 和指示灯	ASR и указатель
仪表	Прибор
诊断接口	Интерфейс устройства диагноза
气压控制电磁阀	Электромагнитный клапан управления воздушным давлением
车辆转速传感器	Датчик оборотов автобуса

1) Шифр вилки, ножки и жгута проводов




C092, 3 针脚	C092, 3 ножка	C095, 2 针脚	C095, 2 ножка
仪表线束—ABS 线束	Жгут проводов приборов – жгут проводов ABS	ABS 线束—ABS 故障灯	Жгут проводов ABS – указатель неисправностей ABS
C093, 16 针脚	C039, 16 ножка	C096, 2 针脚	C096, 2 ножка
ABS 线束—诊断接口	Жгут проводов ABS – интерфейс диагноза	ABS 线束-CAN 总线	Жгут проводов ABS – шина CAN
C094, 1 针脚	C094, 1 ножка	输入阀 A1, A2, A3, A8	Входной клапан A1, A2, A3, A8
底盘线束—ABS 线束	Жгут проводов шасси – жгут проводов ABS	C098, 99, 100, 101, 3 针脚	C098, 99, 100, 101, 3 ножка
线束号	Номер жгута проводов	ABS 电磁阀接头	Соединитель электромагнитного клапана ABS
插脚号	Номер ножки	输出阀 A4, A5, A6, A9	Выходной клапан A4, A5, A6, A9
接地	Заземление		

2) Позиция детали



ABS ECU: вспомогательная панель приборов



ABS на поперечной балке моста электромагнитного клапана .



Датчик скорости вращения колес: на _____ ободах колес